

financial
transparency.



Deutsche Bank

Dr. Josef Ackermann

Vorsitzender des Vorstands

Hauptversammlung

Frankfurt am Main, 26. Mai 2009

Leistung aus Leidenschaft.

Deutsche Bank

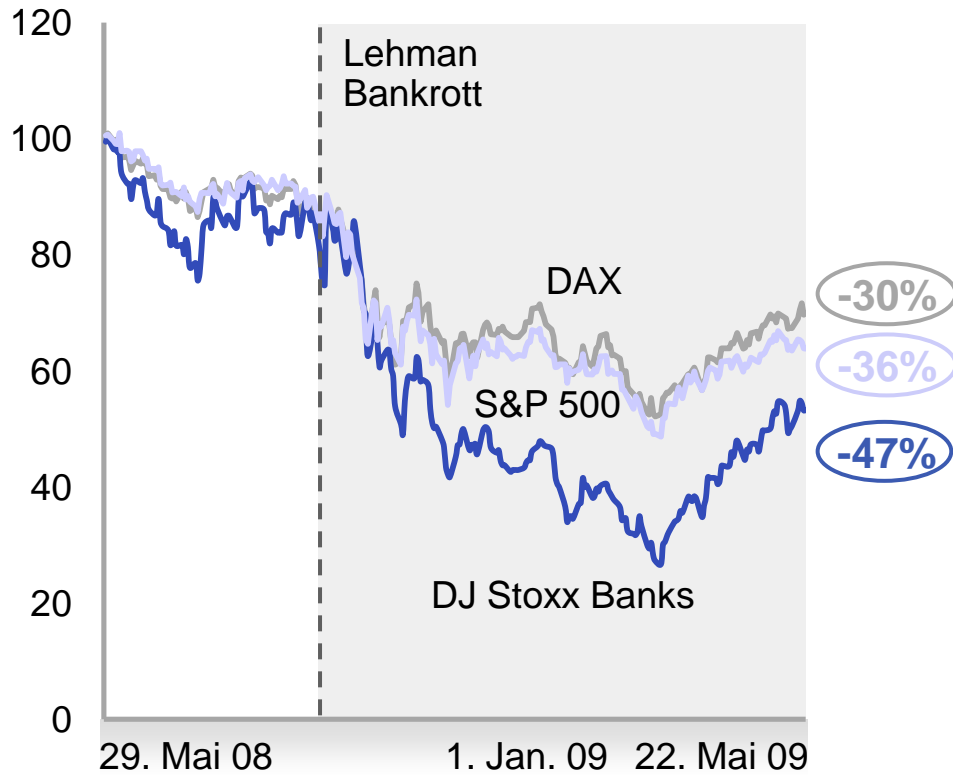




Finanzkrise: Aktienindizes und Volatilitäten

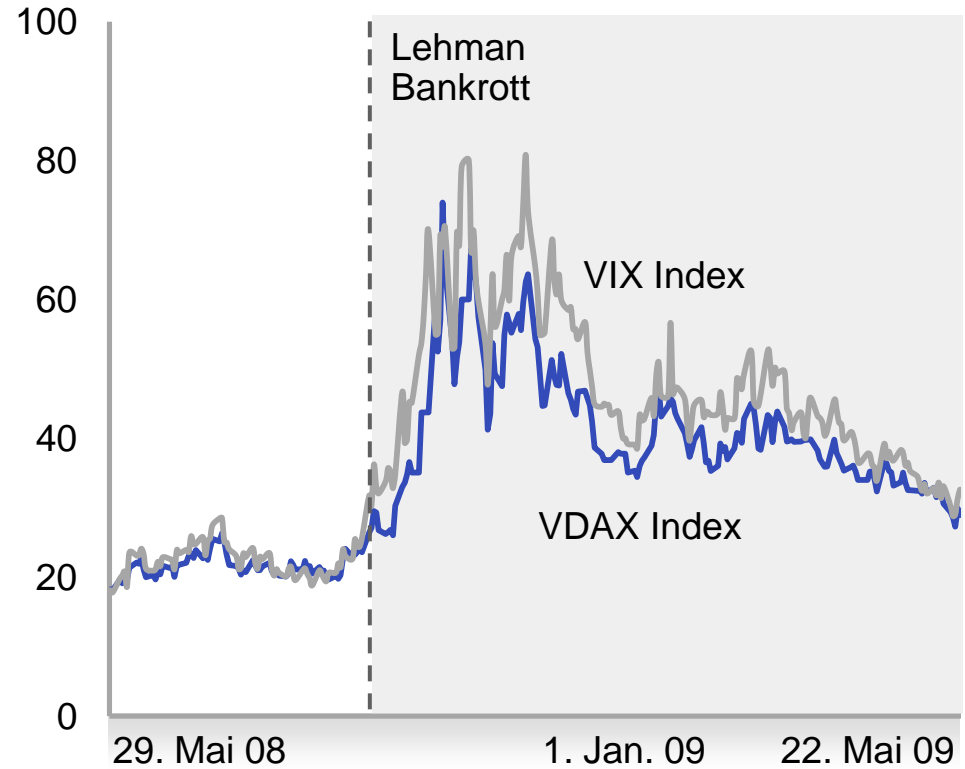
Aktienindizes

Indexiert: 29. Mai 2008 = 100



Volatilität

Volatilitätsindizes

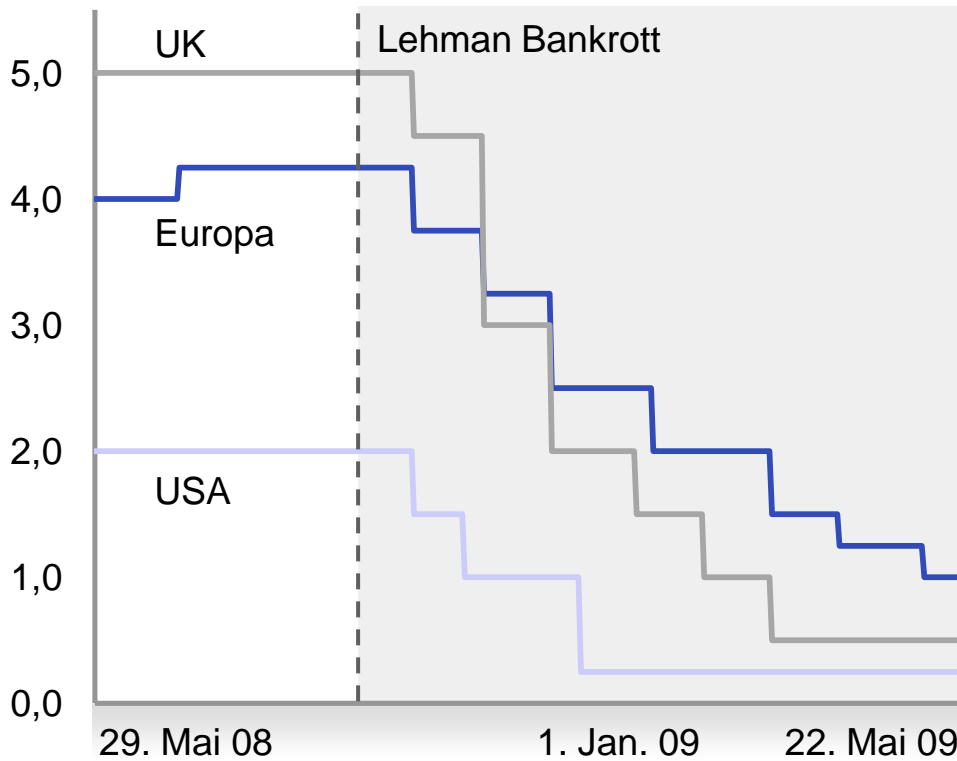




Eingriffe der Zentralbanken und Liquidität

Eingriffe der Zentralbanken

Leitzinsen⁽¹⁾, in %



Liquiditätssituation

3-Monats Euribor⁽²⁾ - 3-Monats Eonia⁽³⁾, in %



(1) USA: Fed Funds-Rate, Europa: EZB Hauptrefinanzierungssatz, UK: Bank of England Repo-Rate

(3) 3-Monats Übernacht Swapsatz Quelle: Bloomberg

(2) EZB 3-Monats Euribor



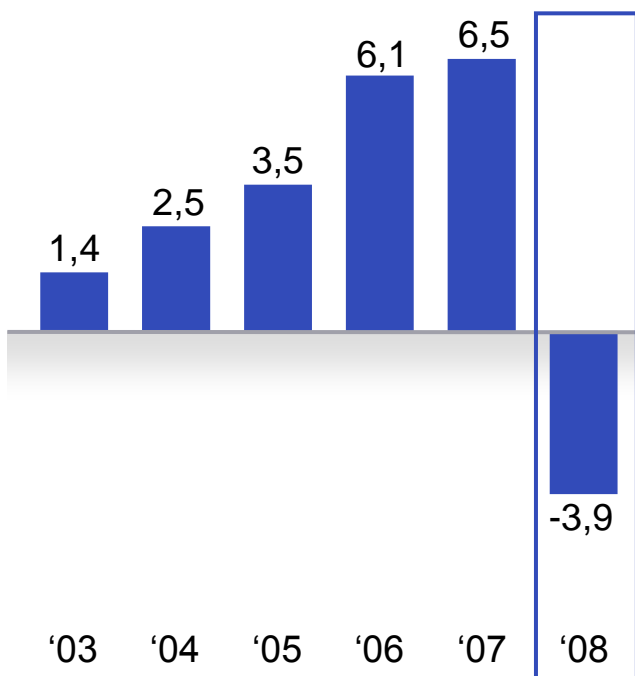


Ergebnis 2008

In Mrd. EUR

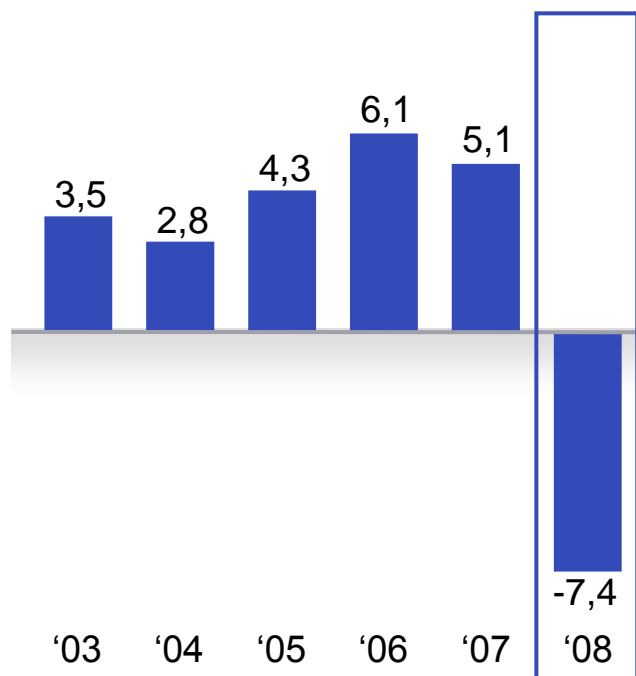
Konzern

Gewinn / Verlust nach Steuern



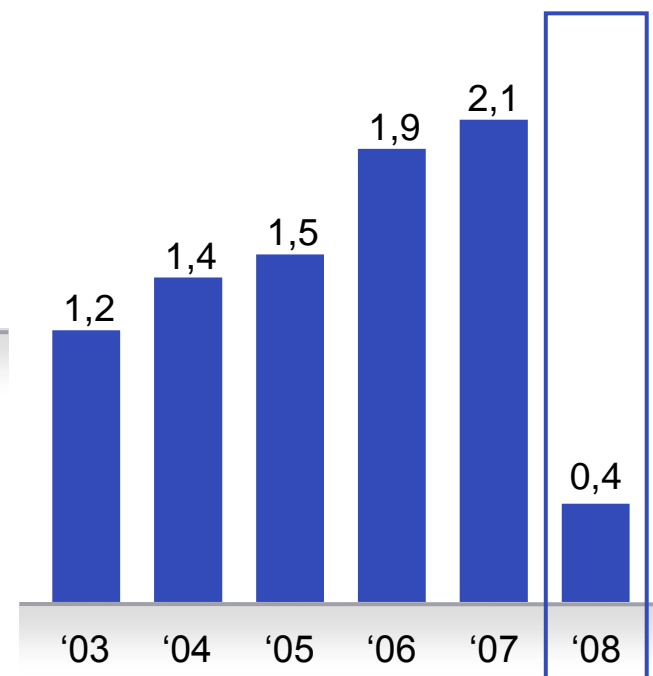
CIB

Ergebnis vor Steuern



PCAM

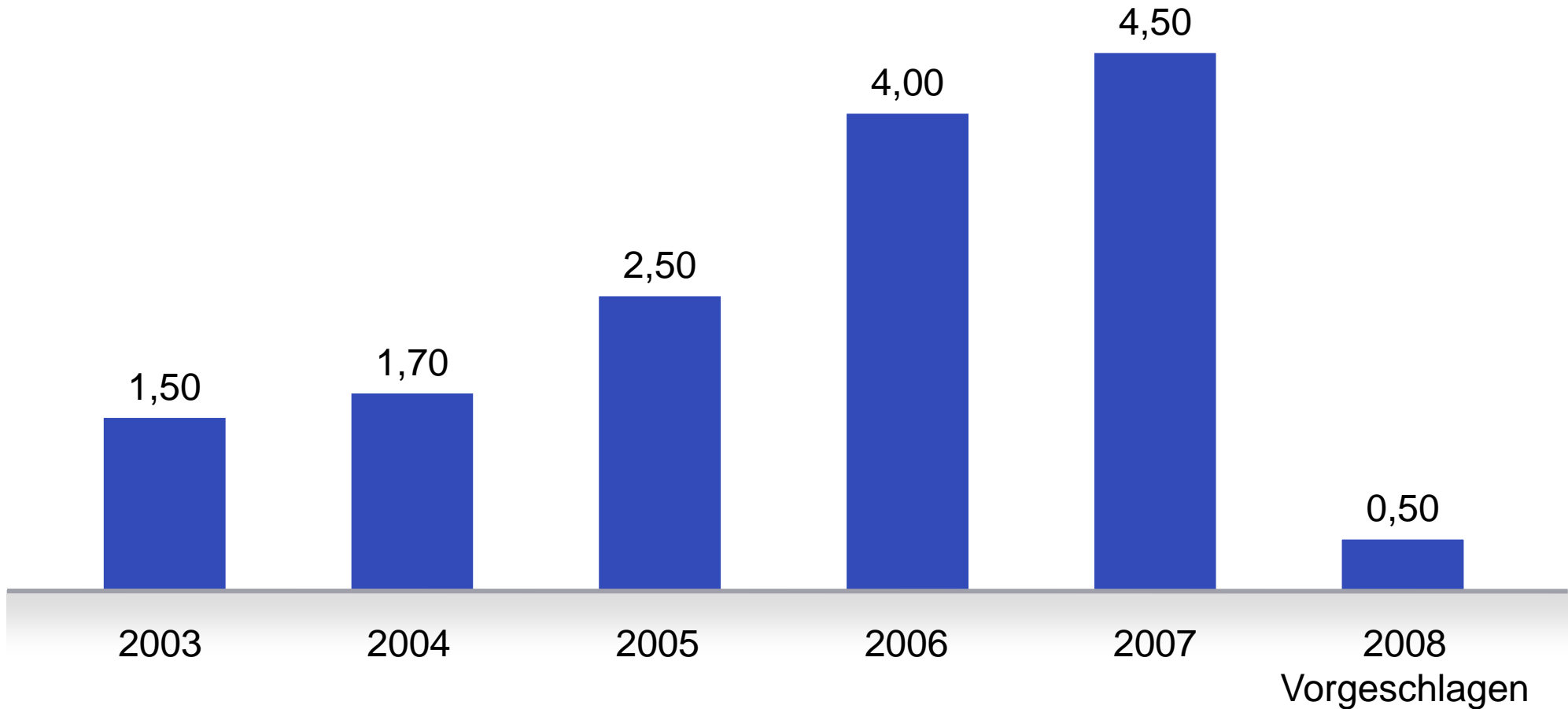
Ergebnis vor Steuern





Dividende für unsere Aktionäre

Dividende je Aktie, in EUR

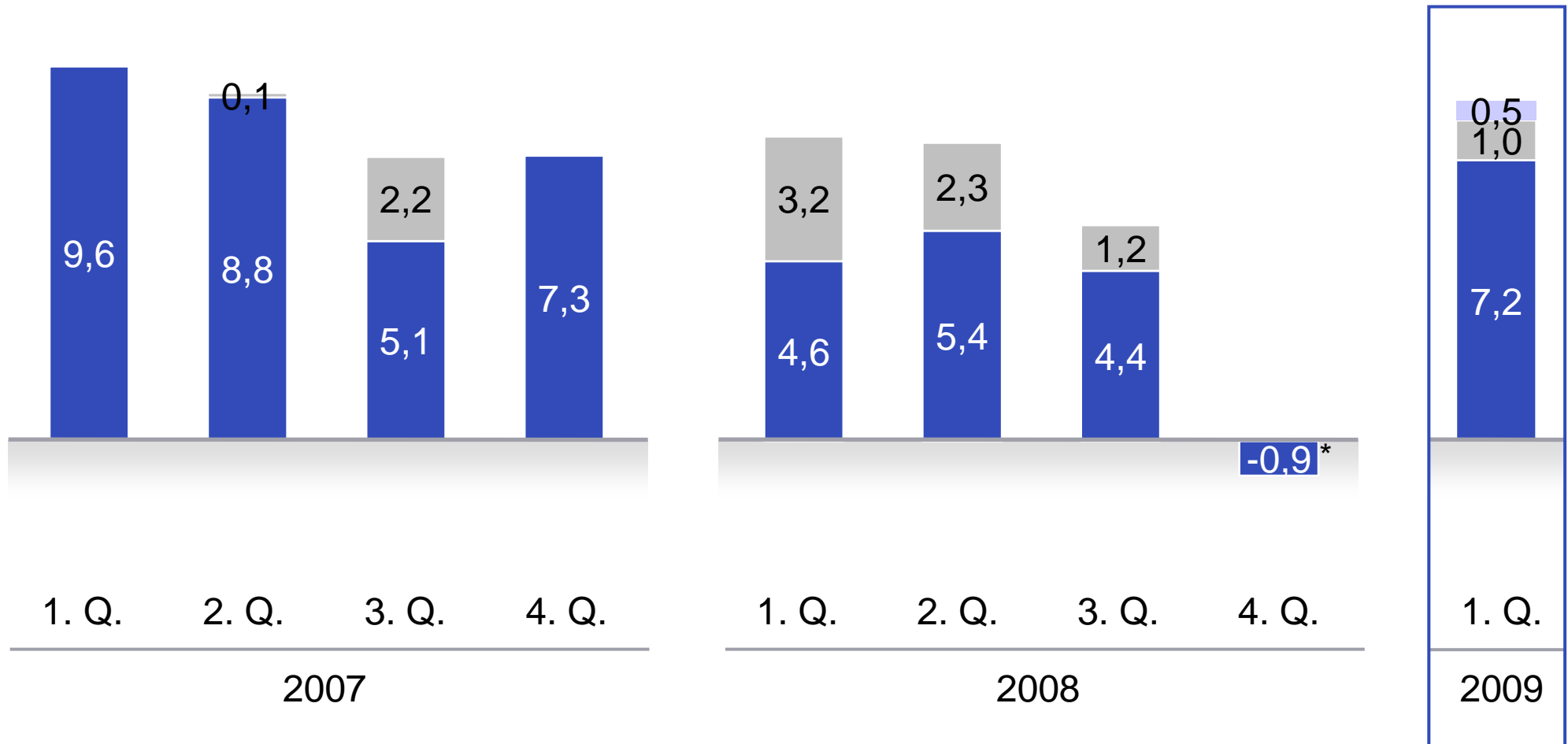




Ertragsentwicklung im 1. Quartal 2009

In Mrd. EUR

- Signifikante Wertberichtigung auf eine Immobilienposition
- Marktwertanpassungen



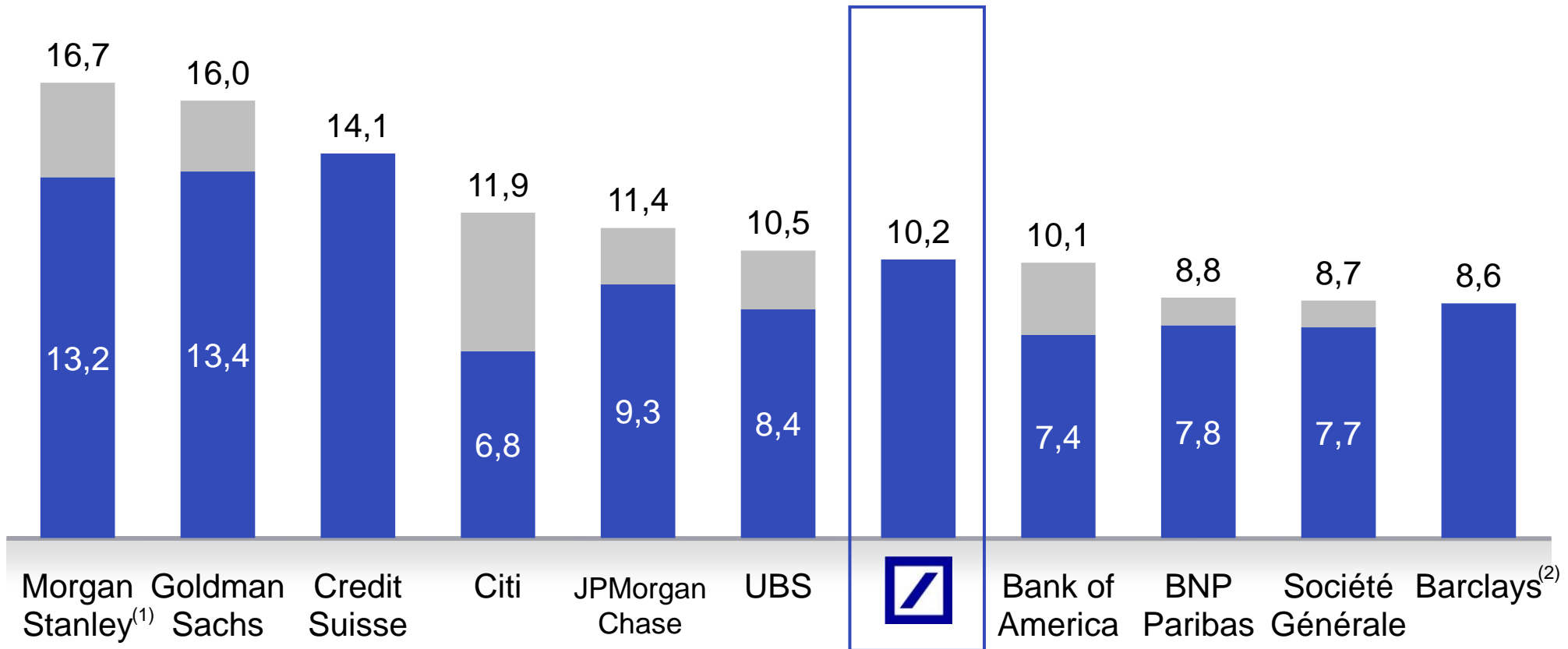
* Beinhaltet Marktwertanpassungen in Höhe von 0,9 Mrd. EUR
 Presseabteilung 05/09 · 6



Kapitalisierung im Wettbewerbsvergleich

Tier-1 Kapitalquote per 31. März 2009, in %

- Effekt von Staatskapital
- Tier-1 Kapitalquote ohne Staatskapital



(1) Basierend auf Basel 1
Quelle: Unternehmensdaten
Presseabteilung 05/09 · 7

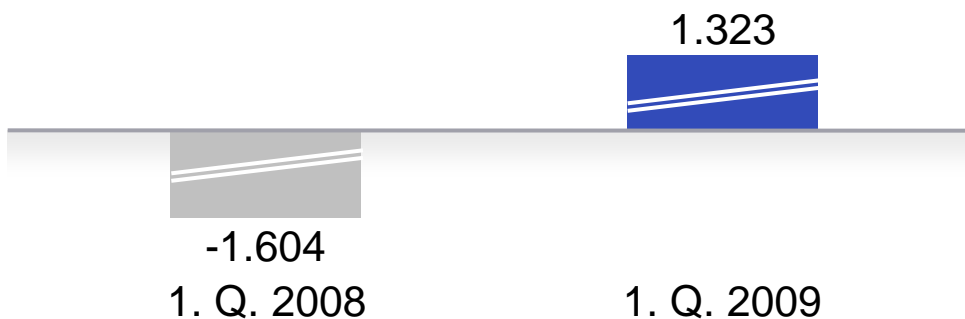
(2) Per 31. Dezember 2008



Ergebnis vor Steuern pro Segment

In Mio. EUR

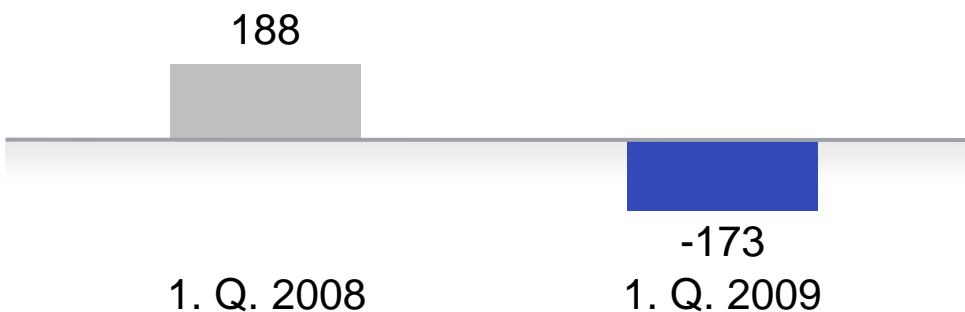
Corporate Banking & Securities



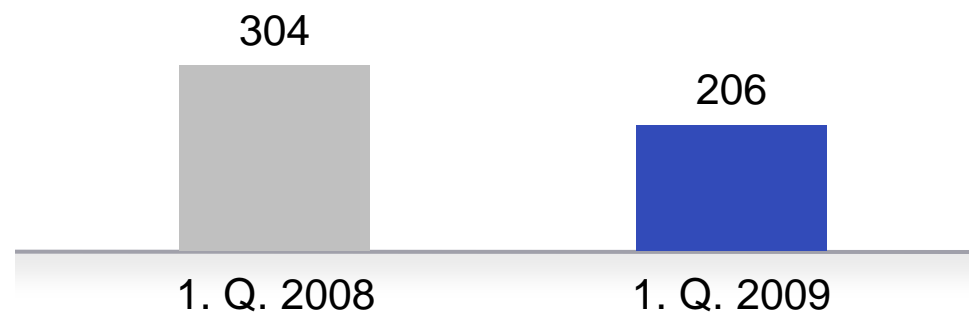
Global Transaction Banking



Asset and Wealth Management



Private & Business Clients

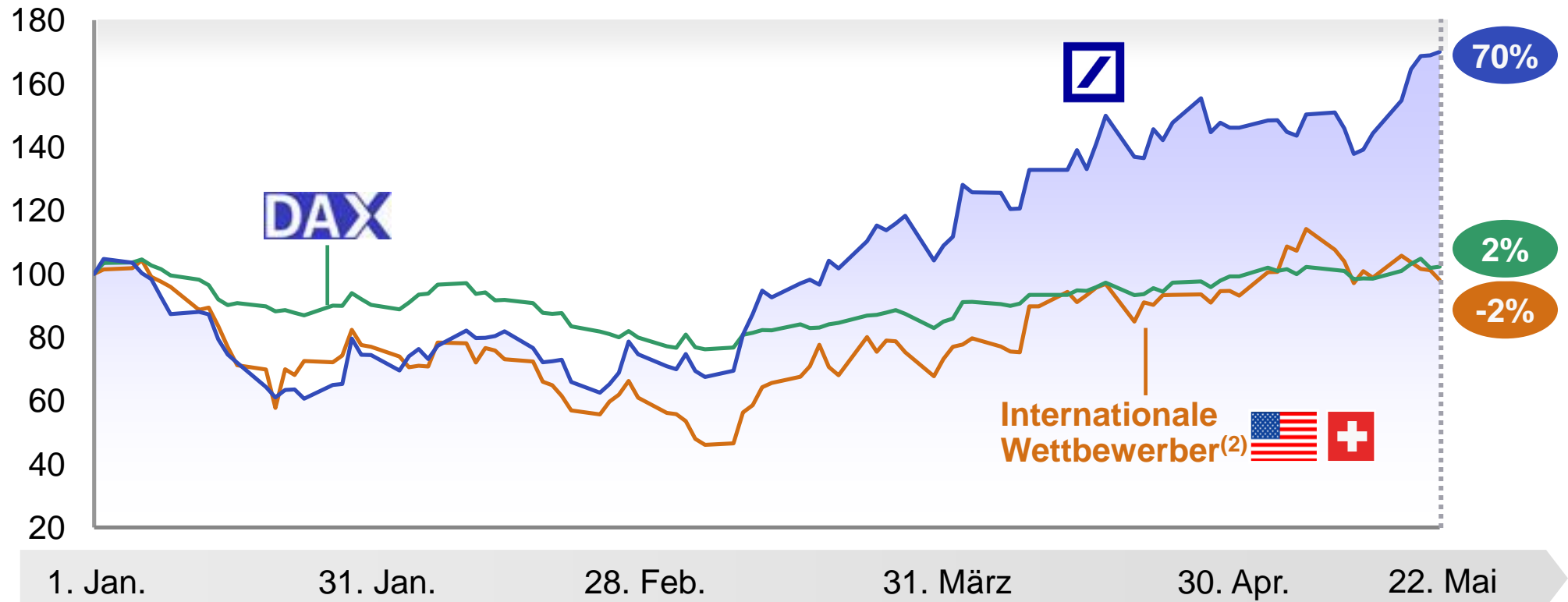




Deutsche Bank Aktienkursentwicklung in 2009

In EUR⁽¹⁾

Indexiert: 1. Jan. 2009 = 100



(1) Umrechnung der Aktienkurse der internationalen Wettbewerber in EUR auf Basis täglicher Wechselkurse

(2) Internationale Wettbewerber (Citigroup, JPMorgan Chase, Bank of America, UBS, Credit Suisse)

Quelle: Bloomberg

Presseabteilung 05/09 · 9

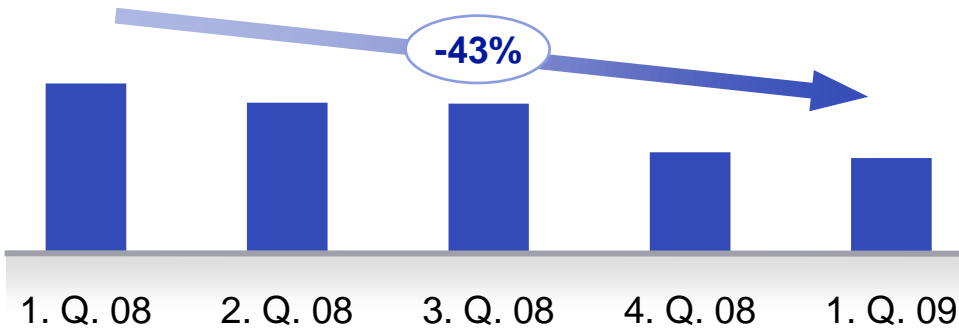




Global Markets: Weiterer Abbau von Risiken und Kosten

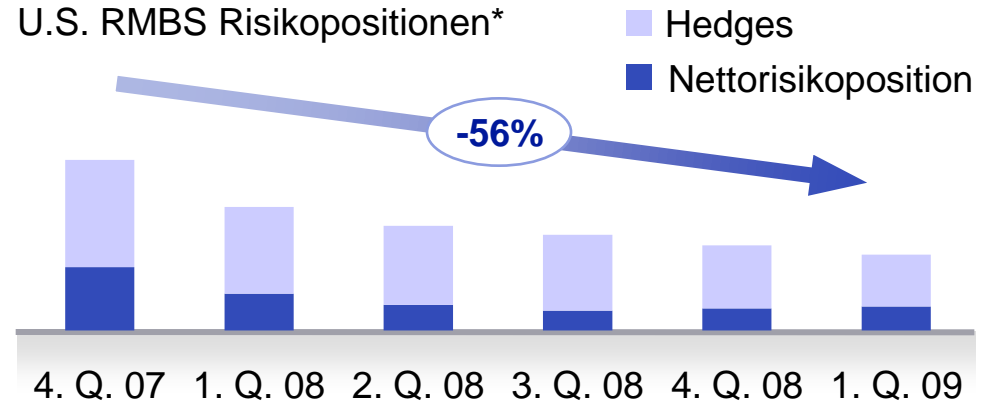
Anhaltende Bilanzreduzierung

Bilanz (U.S. GAAP „pro-forma“)*



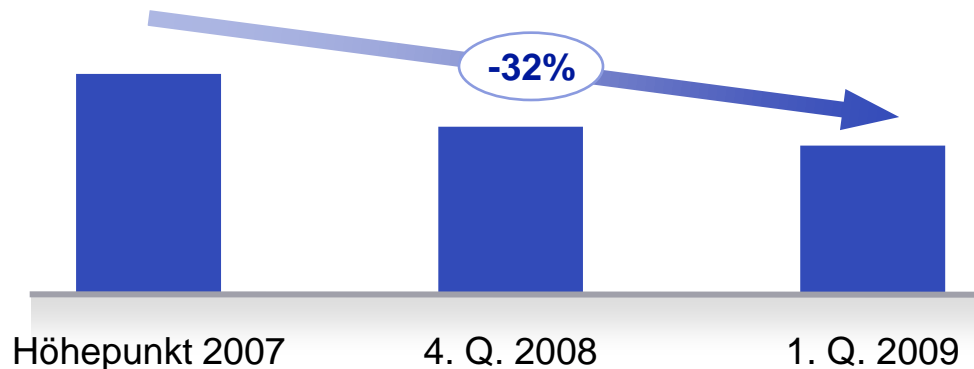
Management der Altbestände

U.S. RMBS Risikopositionen*



Reduzierte Kosten

Mitarbeiteranzahl



* Per Quartalsende

Hinweis: 2007 basierend auf Struktur von 2008, seit 2008 basierend auf aktueller Struktur

Presseabteilung 05/09 · 10





Global Banking

Corporate Finance

Rekalibrierung unserer Plattform

Global Transaction Banking

Fortsetzung der Wachstumsstrategie



Private Clients and Asset Management

Asset and Wealth Management

Neuausrichtung an ein verändertes Umfeld

Private & Business Clients

Einführung eines „Wachstums- und Effizienzprogramms“

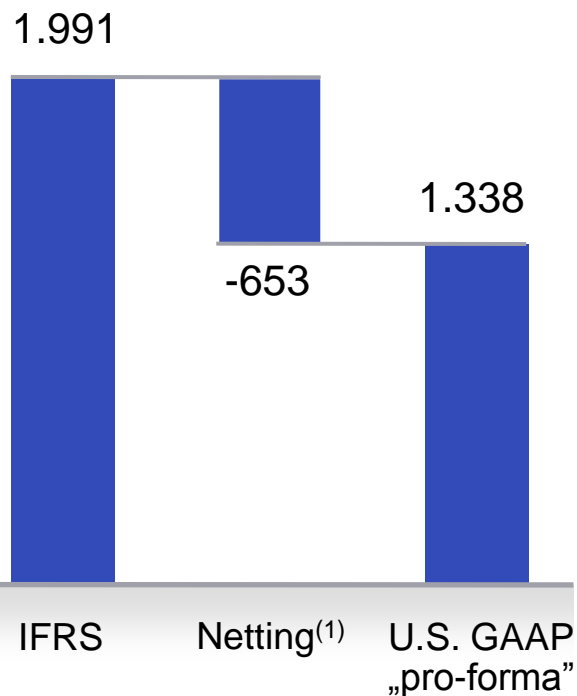




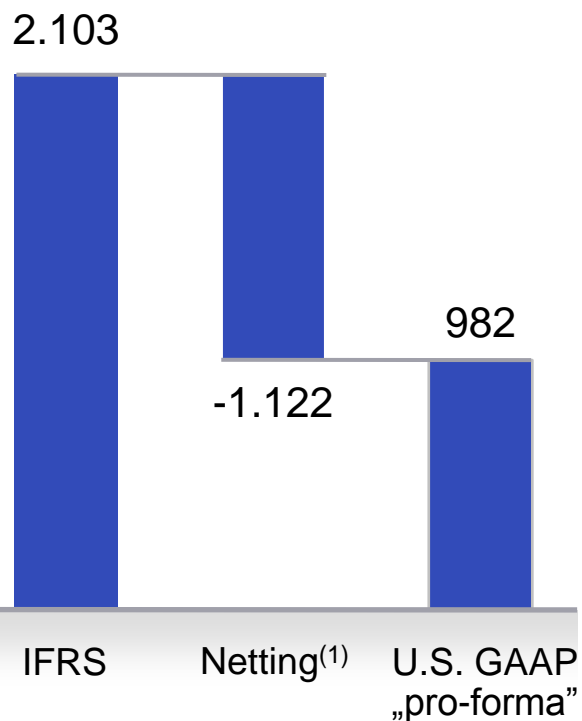
Entwicklung der Bilanzsumme

In Mrd. EUR

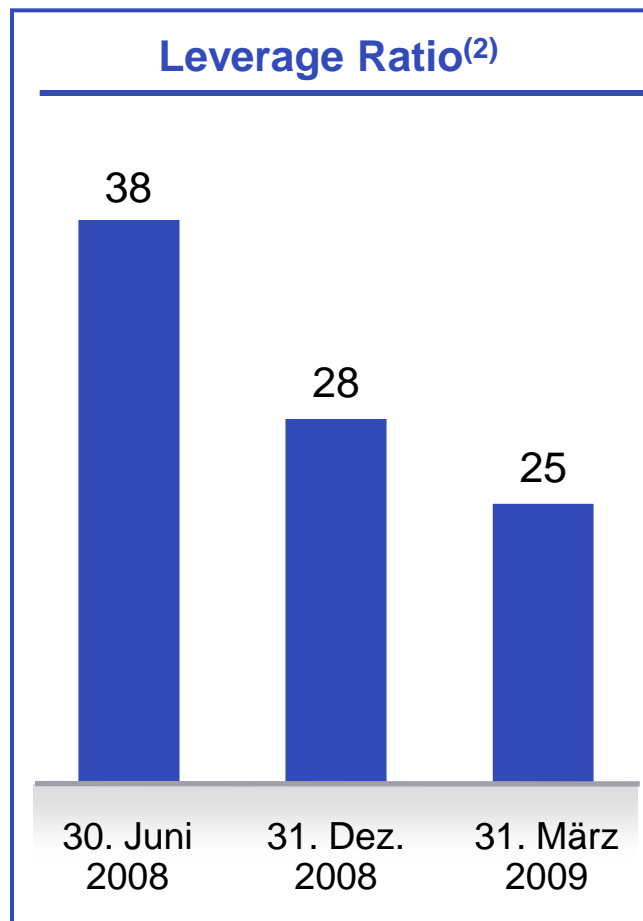
30. Juni 2008



31. März 2009



Leverage Ratio⁽²⁾



(1) Zum 30. Juni 2008 inklusive Derivate Netting in Höhe von 498 Mrd. EUR, WP-Kassageschäft Netting in Höhe von 92 Mrd. EUR und WP-Pensionsgeschäft Netting in Höhe von 62 Mrd. EUR; zum 31. März 2009 inklusive Derivate Netting in Höhe von 1.020 Mrd. EUR, WP-Kassageschäft Netting in Höhe von 97 Mrd. EUR und WP-Pensionsgeschäft Netting in Höhe von 5 Mrd. EUR (2) Relation Bilanzsumme (U.S. GAAP „pro-forma“) zu Eigenkapital nach Zielgrößendefinition

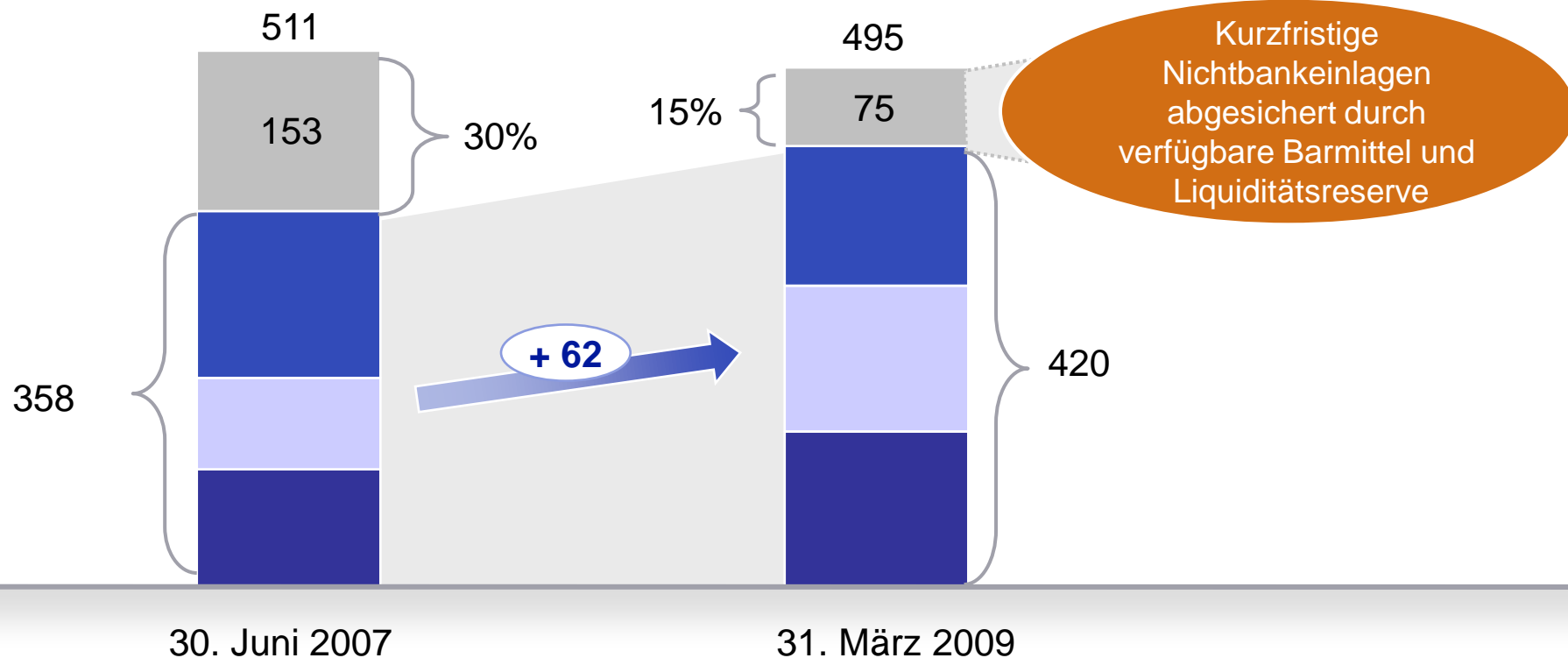
Hinweis: Rundungsdifferenzen möglich





Starke Refinanzierungsbasis

Unbesicherte Finanzierungsmittel, in Mrd. EUR



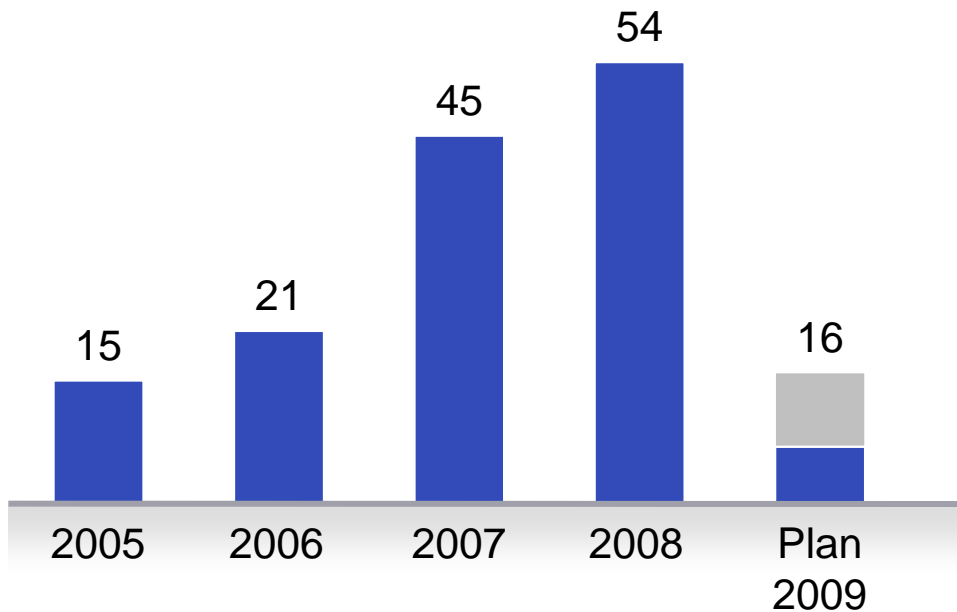


Strategischer Refinanzierungsvorteil in 2009

Niedriger Emissionsbedarf

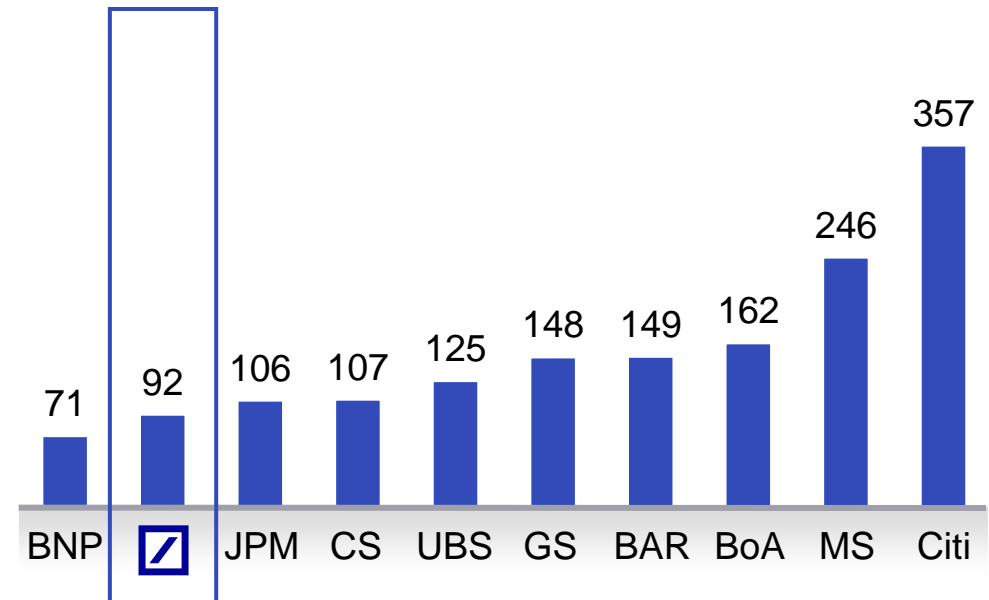
Emissionen, in Mrd. EUR

■ Ausstehend



Günstige Refinanzierungskosten

5-Jahres Senior CDS, in Basispunkten, 22. Mai 2009





Unsere anderen Stakeholder

Kunden



Gesellschaft



Mitarbeiter





Gesellschaftliche Verantwortung

Nachhaltigkeit



Bildung



Soziales



financial
transparency.



Deutsche Bank

Dr. Josef Ackermann

Vorsitzender des Vorstands

Hauptversammlung

Frankfurt am Main, 26. Mai 2009

Leistung aus Leidenschaft.

Deutsche Bank





Hinweise

Sofern nicht anders gekennzeichnet, haben wir die Informationen in dieser Präsentation gemäß den International Financial Reporting Standards (IFRS) erstellt.

Diese Präsentation enthält zukunftsgerichtete Aussagen. Zukunftsgerichtete Aussagen sind Aussagen, die nicht Tatsachen der Vergangenheit beschreiben. Sie umfassen auch Aussagen über unsere Annahmen und Erwartungen. Diese Aussagen beruhen auf Planungen, Schätzungen und Prognosen, die der Geschäftsleitung der Deutschen Bank derzeit zur Verfügung stehen. Zukunftsgerichtete Aussagen gelten deshalb nur an dem Tag, an dem sie gemacht werden. Wir übernehmen keine Verpflichtung, solche Aussagen angesichts neuer Informationen oder künftiger Ereignisse anzupassen.

Zukunftsgerichtete Aussagen beinhalten naturgemäß Risiken und Unsicherheitsfaktoren. Eine Vielzahl wichtiger Faktoren kann dazu beitragen, dass die tatsächlichen Ergebnisse erheblich von zukunftsgerichteten Aussagen abweichen. Solche Faktoren sind etwa die Verfassung der Finanzmärkte in Deutschland, Europa, den USA und andernorts, wo wir einen erheblichen Teil unserer Erträge aus dem Wertpapierhandel erzielen, und in dem wir einen erheblichen Teil unserer Vermögenswerte halten, die Preisentwicklung von Vermögenswerten und Entwicklung von Marktvolatilitäten, der mögliche Ausfall von Kreditnehmern oder Kontrahenten von Handelsgeschäften, die Umsetzung unserer strategischen Initiativen, die Verlässlichkeit unserer Grundsätze, Verfahren und Methoden zum Risikomanagement sowie andere Risiken, die in den von uns bei der US Securities and Exchange Commission (SEC) hinterlegten Unterlagen dargestellt sind. Diese Faktoren haben wir in unserem SEC-Bericht nach „Form 20-F“ vom 24. März 2009 unter der Überschrift „Risk Factors“ im Detail dargestellt. Kopien dieses Berichtes sind auf Anfrage bei uns erhältlich oder unter www.deutsche-bank.com/ir verfügbar.

Diese Präsentation enthält auch andere als IFRS-Finanzkennzahlen. Eine Überleitungsrechnung auf direkt vergleichbare Finanzzahlen, wie wir sie nach IFRS berichten, ist, soweit wir die Überleitung nicht direkt in dieser Präsentation zeigen, im “Financial Data Supplement” für 1Q2009 enthalten, das wir dieser Präsentation beigefügt haben oder unter www.deutsche-bank.com/ir zur Verfügung stellen.

